

## STEP 0 はじめに

- ・学務情報システムやMicrosoft365などのサービスを利用することができます。
- ・事前にDCMailを利用できるようにしておいてください。以下の順番で設定を進めるとスムーズです。
  1. 東北大ID確認ページでアカウントを確認(「東北大ID確認ページについて」を参照)
  2. DCMail へのログインと利用設定(「DCMailクイックガイド」を参照)
  3. 東北大学 Single Sign-On へのログイン(本ガイドを参照)
  4. Microsoft365へのログイン(「Microsoft365クイックガイド」を参照)

## STEP 1 アカウントの確認

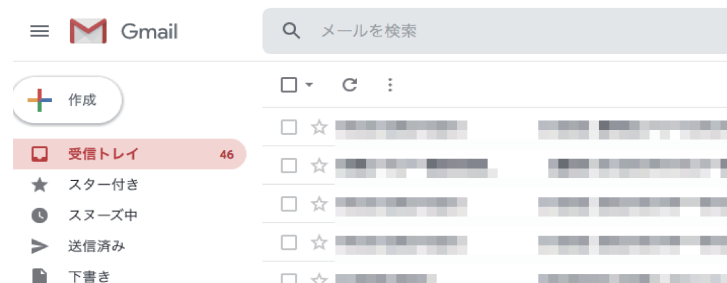
- ・学部新入生及び大学院新入生(4月入学4/1~4/30 及び 10月入学10/1~10/31、左の期間以降は在大学生と同じです)  
東北大 ID 確認ページで東北大 ID と東北大 ID パスワードを確認してください。  
\*入学時の配布資料(東北大 ID 確認ページについて)にアクセス方法が記載されています。



- ・科目履修生及び聴講生等  
本学から配布された東北大 ID 通知書で東北大 ID と東北大 ID パスワードを確認してください。
- ・在大学生  
東北大 ID ・東北大 ID パスワードを忘れてしまった場合は、所属学部・研究科の教務系係にご連絡ください。

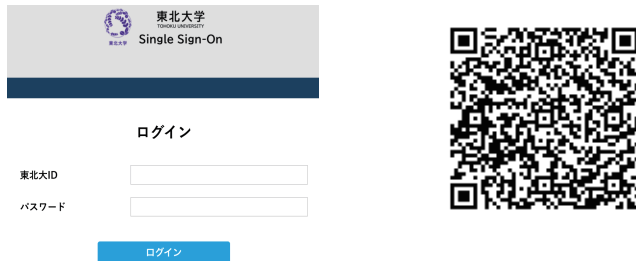
## STEP 2 DCMailへのログインと利用設定

- 東北大学 SSO にアクセスする際に必要です。  
\*入学時の配布資料(DCMail クイックガイド)に設定方法などが記載されています。



## STEP 3.1 SSOへのアクセス

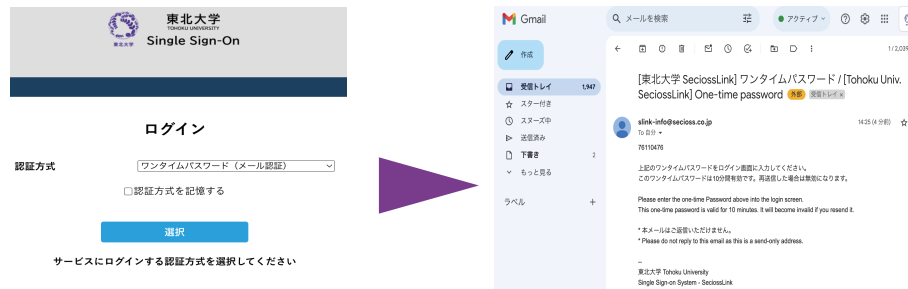
東北大学 Web サイト (<https://www.tohoku.ac.jp>) > 在学生 > 東北大学ポータルサイト  
または直接アクセス (<https://slink.secioss.com/user/index.php?tenant=auth.tohoku.ac.jp>)



①東北大 ID と東北大 ID パスワードを入力して、ログインします。

## STEP 3.2 ワンタイムパスワード

ワンタイムパスワードが追加要求された場合は、以下の手順に従ってください。



②「ワンタイムパスワード (メール認証)」を選択すると、DCMail にワンタイムパスワードが届きます。



③ワンタイムパスワードを入力してログインします。

認証後の画面

## STEP X ワンタイムパスワードが届かない場合

- DCMail で転送設定を行った場合、メールの転送先でワンタイムパスワードが記載されたメールが迷惑メールに分類されることがあります。まずは、迷惑メールフォルダを確認してみてください。
- 「@secioss.co.jp」からのメール受信を明示的に許可することでも対処可能です。  
転送先のメールサービスのマニュアル、サポートを参考に yourself で設定をお願いします。

このような設定を難しいと感じる場合は、Google ChromeやGmailアプリで直接DCMailを利用することを強く推奨します。

## ユーザサポート

東北大学生協では、Microsoft365の設定サポートの他、以下のサポートを受け付けています。

- キャンパスWi-Fiサービス (eduroam) の設定サポート
- DCMailの設定サポート
- セキュリティソフト (WithSecure) の導入サポート

対応時間・場所・連絡先は以下の通りです。

- 時間：平日11:00～18:00 (8～9月および2～3月は11:00～17:00、お盆と年末年始は除く)
- 場所：新生活サポートセンター (川内北キャンパス厚生会館購買書籍店内)
- 電話：022-212-9057
- メールアドレス：m365\_help@grp.tohoku.ac.jp

## 本リーフレットに関するお問い合わせ

データ駆動科学・AI教育研究センター基盤技術部門

マルチメディア教育研究棟 (川内北) 5階 M507

問い合わせURL：<https://www.cds.tohoku.ac.jp/contact.html>

解説Webページ：<https://www.dc.tohoku.ac.jp/>

\*ユーザサポートは大学生協で行います

